



Ç2 2023

ManpowerGroup
İstihdama Genel
Bakış
Araştırması

Yaklaşan Seçimler Türkiye'de İşe Alım Beklentileri Üzerinde Belirsizlik Yaratıyor!

Arařtırma Özeti



ManpowerGroup İstihdama Genel Bakış Arařtırması, küresel olarak önemli bir ekonomik gösterge olarak kullanılan, türünün en kapsamlı, ileriye dönük istihdam anketidir. Net İstihdam Görünümü (NEO), işe alım faaliyetlerinde artış bekleyen işverenlerin yüzdesi alınarak ve bundan işe alım faaliyetlerinde düşüş bekleyen işverenlerin yüzdesi çıkarılarak elde edilmektedir. Son çeyrek (% 28) ile kıyaslandığında % -7 puan gerilemiş, geçtiğimiz yılın ikinci çeyrek raporu (% 19) ile kıyaslandığında +%1 seviyesine puan seviyesinde artış göstermiştir.

Buna göre Tařımacılık, Lojistik ve Otomotiv sektörü ve Sağlık ve Yaşam Bilimleri en iyimser sonuçları öngörürken (+%29); Enerji & Kamu Hizmetleri (%6) ve Sanayi & İnřaat (%12) sektörleri beklentileri biraz daha geride tuttular.

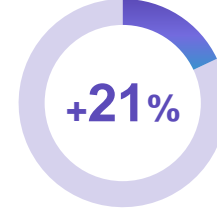
İkinci çeyrek için en iyimser istihdam hedefleri ise; Panama (%+41), Kosta Rika ve Guetamala (%38) olarak gözlemlenmiştir.

İstihdam beklentileri kıyaslandığında, büyük kuruluşların (250'den fazla çalışan), %14 oranla, diđer ölçekleri kuruluşlara göre yaklaşık iki kattan daha fazla iyimser olduğu görülmektedir.

Araştırma Özeti



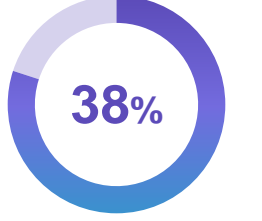
Türkiye Net İstihdam Görünümü



Net İstihdam Görünümü (NEO), işe alım faaliyetlerinde artış bekleyen işverenlerin yüzdesi alınarak ve bundan işe alım faaliyetlerinde düşüş bekleyen işverenlerin yüzdesi çıkarılarak elde edilmektedir.

Birinci çeyrek (32) ile kıyaslandığında 11 puanlık bir düşüş gözlemlendi.

Türkiye'deki en iddialı bölge 38 Net İstihdam Görünümü puanı ile Güneydoğu Anadolu Bölgesi oldu.



Depremlerden önce işe alım beklentilerinde Güneydoğu Anadolu Bölgesi ilk sıradaydı ve bu sonuç depremlerden önce bölgede var olan olumlu istihdam ortamını yansıtmaları açısından önem büyük önem taşıyor.

Türkiye'de En Yüksek İstihdam Beklentisi olan Sektörler



Taşımacılık,
Lojistik & Otomotiv



Tüketim Malları
& Hizmetleri



Sağlık & Yaşam
Bilimleri

Dataları İnceleyin



İçindekiler



4

İkinci Çeyrek
Araştırma Özeti



6

İkinci Çeyrek -
2023
Türkiye İstihdam
Görünümleri



11

İkinci Çeyrek -
2023
Global İstihdam
Görünümleri



21

ManpowerGroup İstihdama
Genel Bakış Araştırması
Hakkında



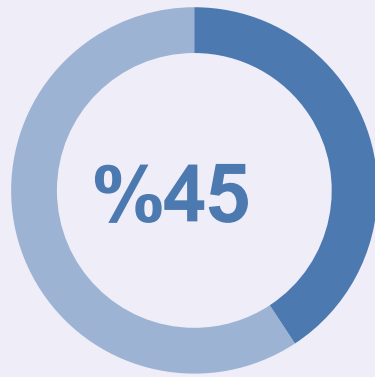
2. eyrek - 2023 Trkiye İstihdam Grnmleri

2023 2. Çeyrek'te İstihdam Görünümüne Genel Bakış

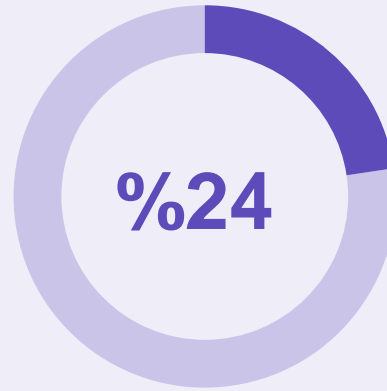
Türkiye'deki depremlerden önce yapılan araştırmaya göre, ülkemizdeki işverenler 2023'ün ikinci çeyreğinde yüzde **21 puanlık** Net İstihdam Görünümü (NEO) ile aktif bir işe alım ortamı bekliyor. İşletmeler NEO'nun geçen çeyreğe kıyasla yüzde **-7 puan** kötüleşmesini, **ancak geçen yılın bu dönemine göre yüzde 2 puan güçlenmesini bekliyor. Türkiye bu puan ile istihdam görünümünde bölge ortalamasının 3 puan üzerinde, sıralamanın üst yarısında yer alıyor.**

+%21
Net İstihdam
Görünümü

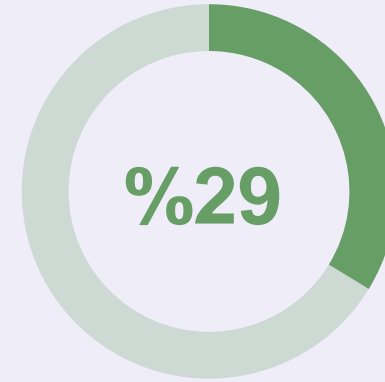
İşe Alım Bekleniyor



Personel Sayısında Azalma Bekleniyor



İş Gücü Düzeylerinin Sabit Tutulması Bekleniyor

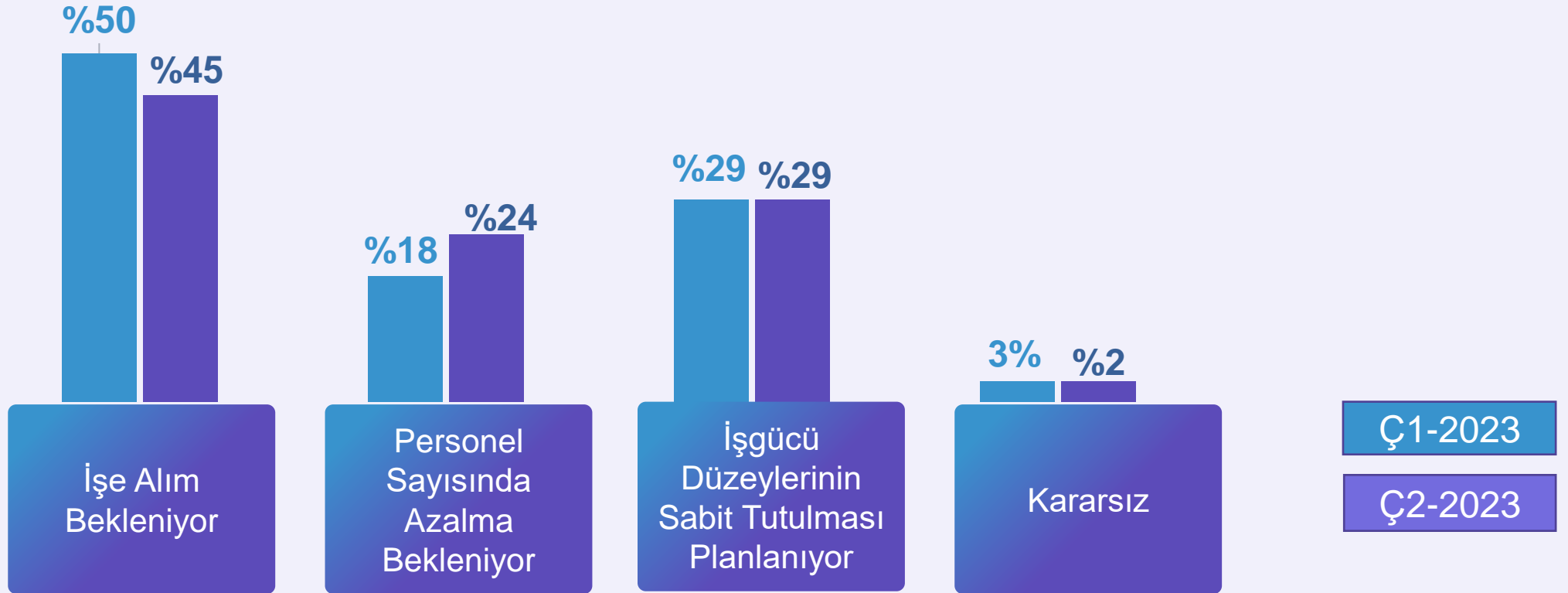


Kararsız



Net İstihdam Görünümü Genel Bakış / Ç1 – Ç2 Kıyaslama

Birinci ve ikinci çeyrek verileri kıyaslandığında işverenlerinde ikinci çeyrekte işe alım beklentilerinde azalma olduğu görülürken, işgücü düzeylerinin sabit tutulacağı konusunda işverenler birinci çeyrek ile aynı görüşte.



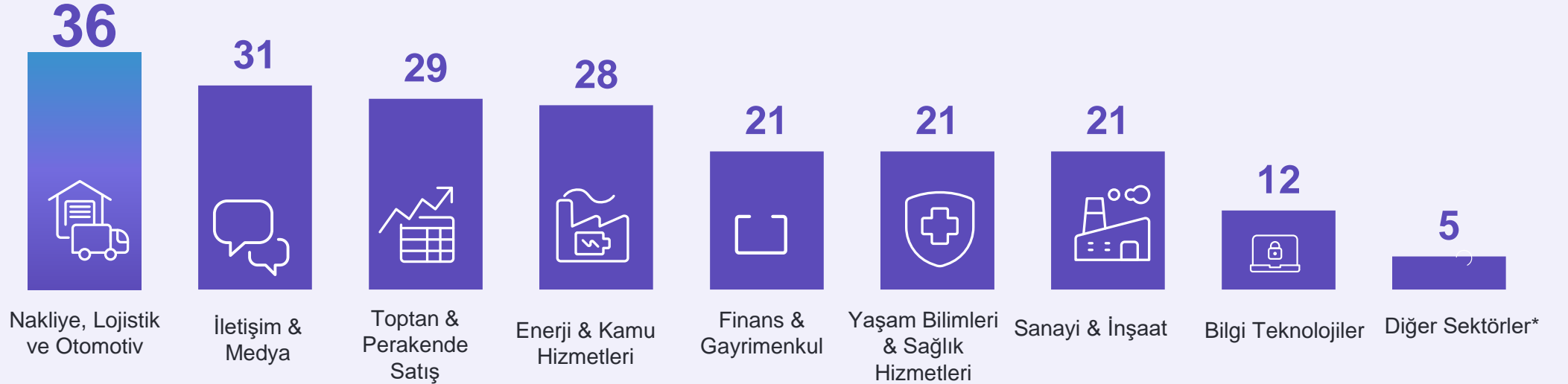
Net İstihdam Görünümü / 2022 ve 2023 Yılları Karşılaştırma

Net İstihdam Görünümü 2022 yılı ve 2023 Ç1 ve Ç2 verileri kıyaslandığında Ç1'deki işe alım beklentisi 2022'deki beklentilerden daha yüksek görüş bildirirken, Ç2'de bu oran -7 puan düşüş gösteriyor.



Türkiye’de En Yüksek İstihdam Talebinde Sıralama Değişiyor.

2023’ün ikinci çeyretğinde Türkiy’de «Nakliye, Lojistik ve Otomotiv» en çok talebin olduğu roller oluyor. En olumlu görünümü (+%36) Nakliye, Lojistik ve Otomotiv Endüstrisi belirtirken, onu İletişim Hizmetleri(+%31) ve Toptan&Perakende Satış (+%29) endüstrileri izliyor.



*Government or Public Service; Not for Profit/NGO/Charity/Religious organization; Other Industry; Other Transport, Logistics & Automobiles Sub-Industry; Educational Institutions; Agriculture & Fishing



Ç2 - 2023 Küresel İstihdam Görünümleri



2023 2. Çeyrek için Küresel İstihdam Görünümü

ManpowerGroup, 2023 yılının ikinci çeyreği için işverenlerin işe alım beklentilerini ölçmek amacıyla 41 ülke ve bölgeden, yaklaşık 39.000 fazla işverenle anket yaptı. Buna göre 41 ülkeden 12'sinde, beklentilerin önceki çeyreğe kıyasla daha yüksek olduğu görülüyor. Dünyanın dört bir yanındaki işverenler, mevsimsellikten **arındırılmış +%23'lük Net İstihdam Görünümü bildirerek**, 2023'ün ilk çeyreğinde istihdam sayısında artış bekliyor. Genel istihdam beklentisi ise yıldan yıla ve çeyrekten çeyreğe sırasıyla %14 ve %6'lık bir oranında düşüş göstermektedir.

+%23

Küresel Net
İstihdam
Görünümü

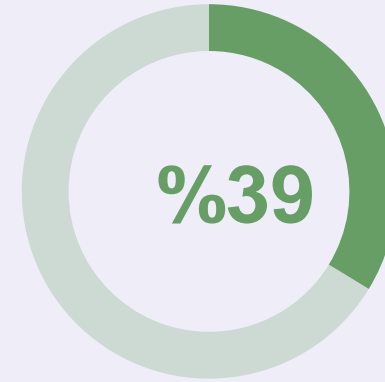
İşe Alım
Bekleniyor



Personel Sayısında
Azalma Bekleniyor



İş Gücü Düzeylerinin Sabit
Tutulması Bekleniyor



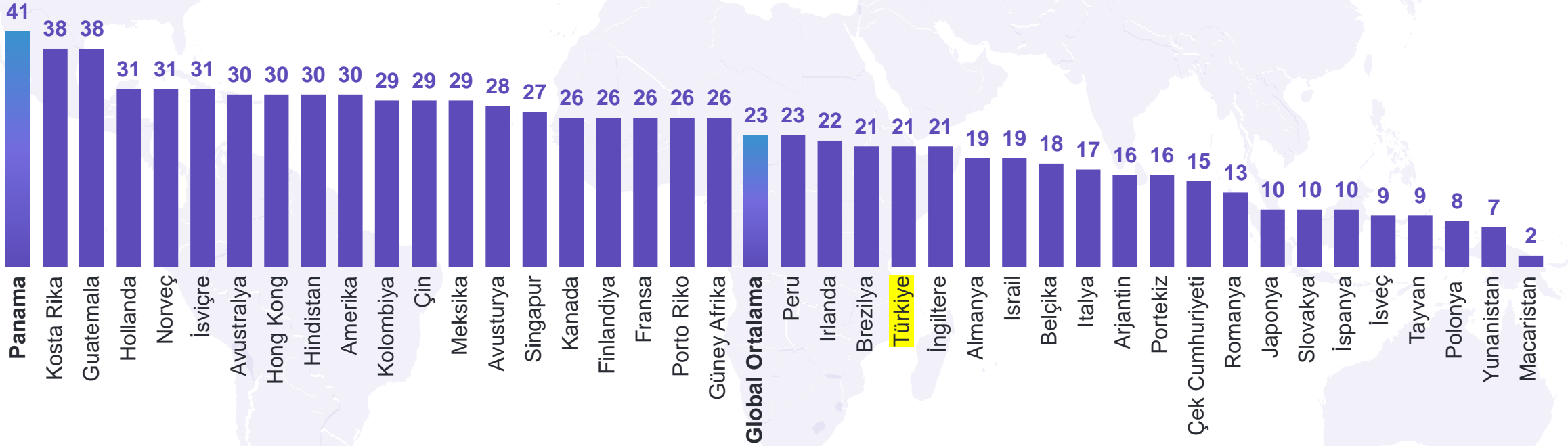
Kararsız



Nisan – Haziran Ayları Küreselde İşverenlerin İşe Alım Beklentileri

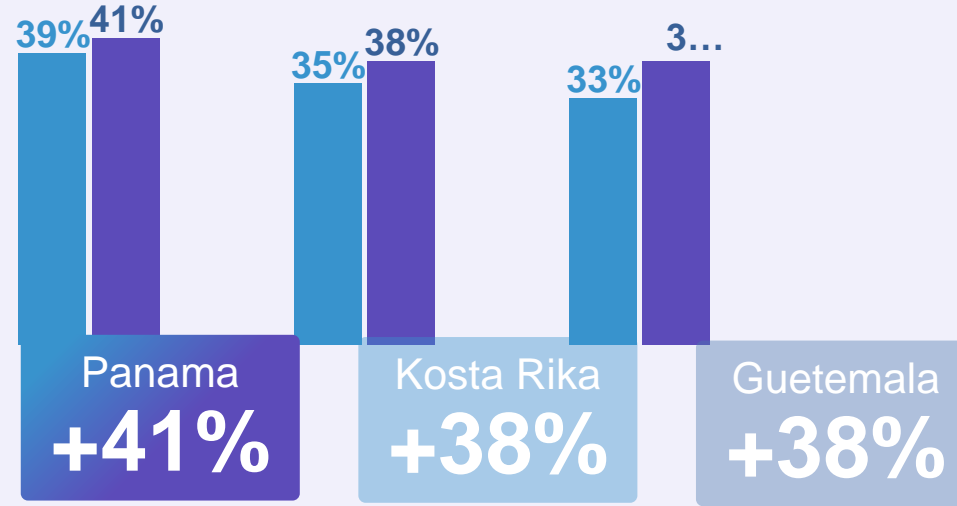
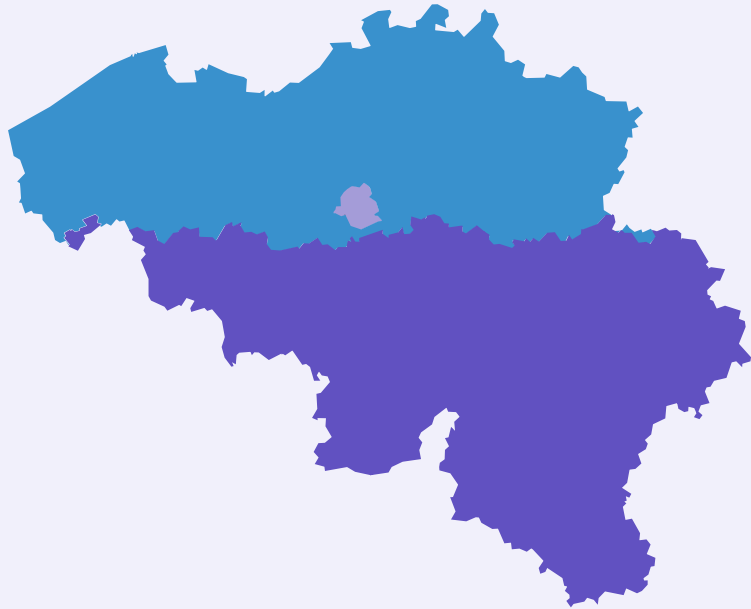
İlk çeyrekte personel işe alım seviyelerinin nasıl değişeceği düşünülürken, **41 ülkenin 38'inde işverenler pozitif Net İstihdam Görünümü bildiriyor**. İkinci çeyrekte, Türkiye'de işe alım beklentileri global ülkelerle kıyaslandığında -2 puan altında kaldığı görülüyor.

Mevsimsellikten Arındırılmış Net İstihdam Görünümlerinde Çeyrekten Çeyreğe Değişimler (%)



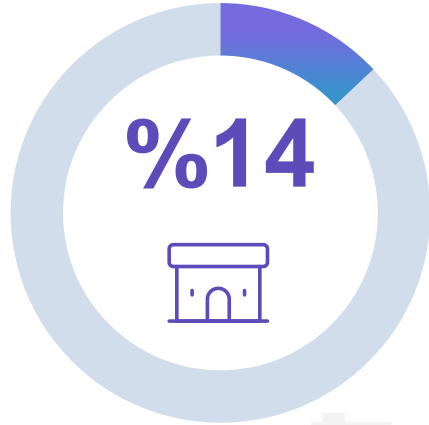
2023'ün İkinci Çeyreğinde Orta Düzeyde Bir İşe Alım Bekleniyor

Küresel çapta devam eden istikrarsızlık ve ekonomik sıkıntılara rağmen, enflasyon ve enerji fiyatlarının gevşeme işaretleri göstermesi nedeniyle birçok işveren ihtiyatlı da olsa Kuzey, Orta ve Güney Amerika'daki işverenler işe alımlar konusunda umutlu.

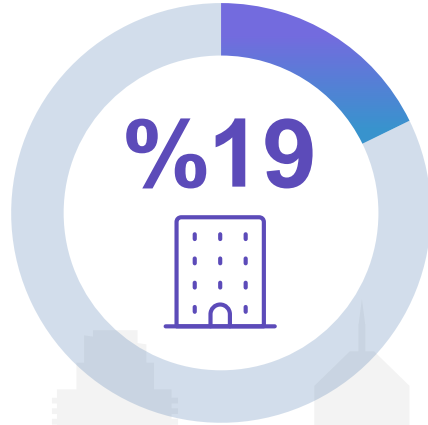


Büyük Ölçekli Firmalar İkinci Çeyrek İçin Daha Umutlu

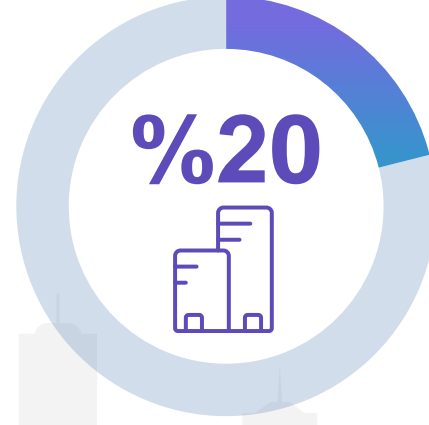
250'dan daha fazla olan makro düzeydeki şirketlerin, maliyetlerin artması ve olası piyasa durgunluğu sebebiyle, Nisan ayından Haziran ayına kadar (ikinci çeyrek için) istihdam konusunda küçük ölçekli mikro ve küçük ölçekli işletmelere oranla daha iyimser olabildiği gözlemleniyor.



Çok küçük
<10
Çalışan



Küçük
10 - 49
Çalışan



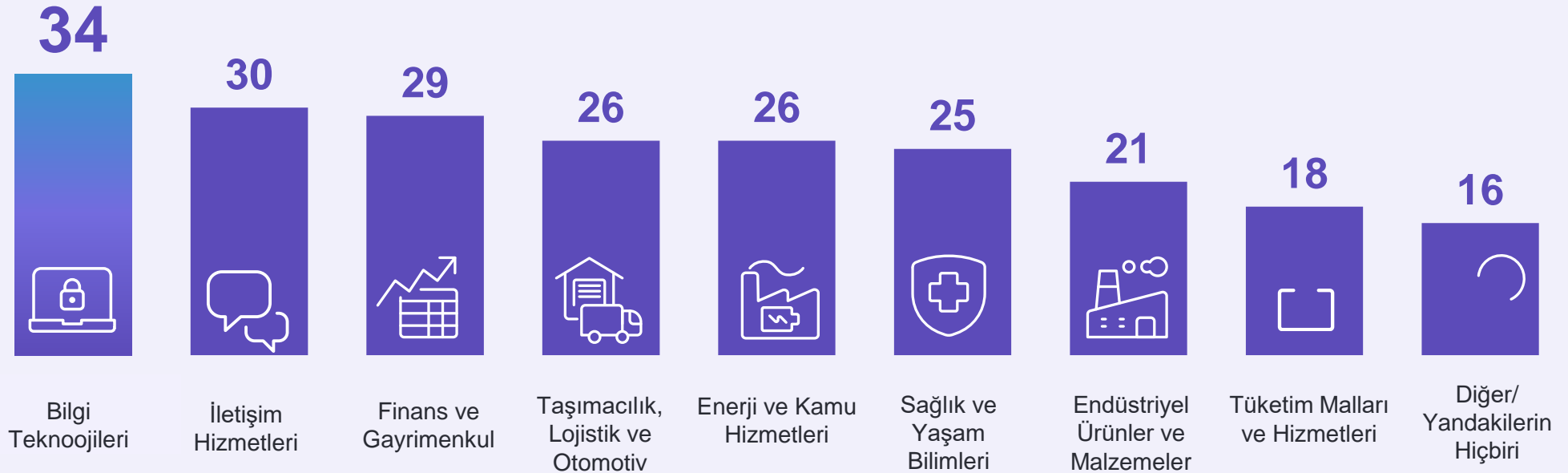
Orta:
50 - 249
Çalışan



Büyük:
250+
Çalışan

İşverenler, Kilit Sektörlerde Yüksek İstihdam Talebi Bekliyor

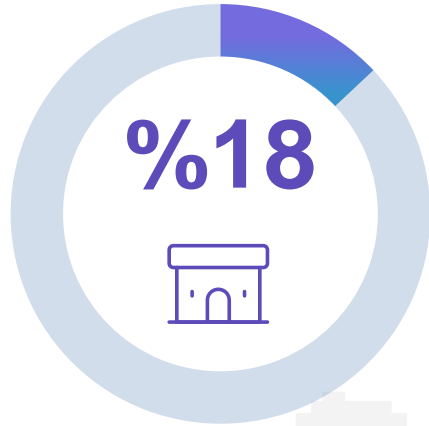
Dijital roller, küresel olarak en çok talebin olduğu roller olmaya devam ediyor: En olumlu görünümü (+%34) BT (Bilgi Teknolojileri) Endüstrisi belirtirken, onu İletişim Hizmetleri(+%30) ve Finans ve Gayrimenkul Hizmetleri (+%29) endüstrileri izliyor.



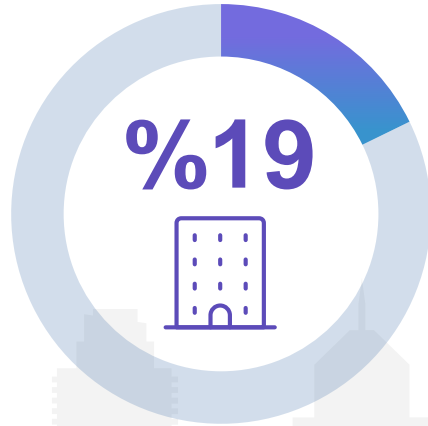
*Government or Public Service; Not for Profit/NGO/Charity/Religious organization; Other Industry; Other Transport, Logistics & Automobiles Sub-Industry; Educational Institutions; Agriculture & Fishing

Küreselde de Büyük Ölçekli Firmalar İkinci Çeyrek İçin Hazırlanıyor

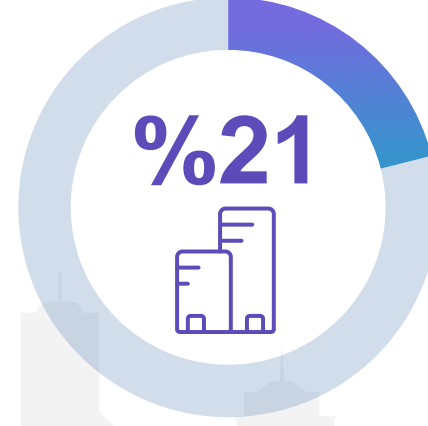
250'dan daha fazla olan makro düzeydeki şirketlerin, maliyetlerin artması ve olası piyasa durgunluğu sebebiyle, Nisan ayından Haziran ayına kadar (ikinci çeyrek için) istihdam konusunda küçük ölçekli mikro işletmelerin oranla daha iyimser olabildiği gözlemleniyor.



Çok küçük
<10
Çalışan



Küçük
10 - 49
Çalışan



Orta:
50 - 249
Çalışan



Büyük:
250+
Çalışan

Avrupa, Orta Doğu ve Afrika'daki İşverenlerin İstihdam Beklentisi Düşük

EMEA işverenleri, +%18'lik bir görünüm bildirerek işe alımlarda biraz daha iyileştirme ve geliştirme bekliyor. Beklentiler 2023'ün ilk çeyreği ile kıyaslandığında -%4; oranında bir düşüş gözleniyor.

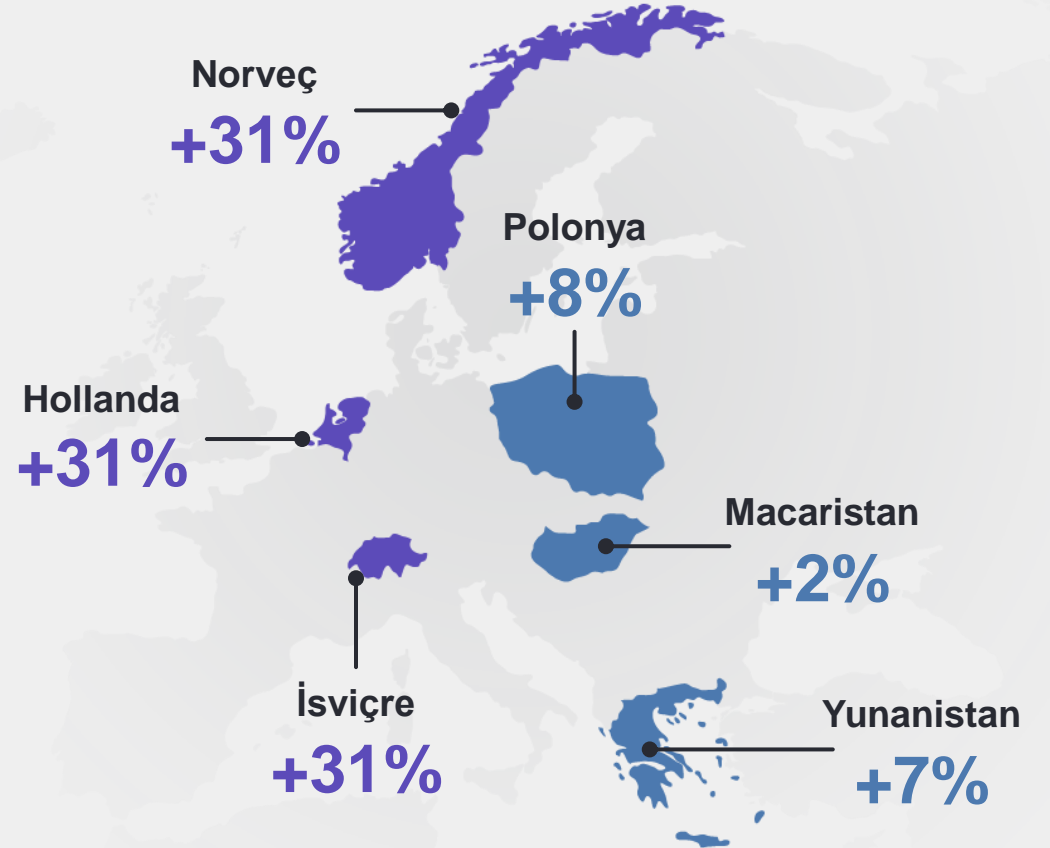
Görünümler bölge genelinde ufak farklılıklar gösterirken, işverenler arasında istihdam konusunda en istekli ve hevesli ülkeler; %31'lik oranla Hollanda, Norveç ve İsviçre olarak gözlemlenmiştir.

Fransa (+%26), Birleşik Krallık (+%21) ve Almanya (+%19) ise 2. Çeyrek'te Net İstihdam Görünümü bildirmeye devam eden ülkeler arasında yer alıyor.

[Tüm raporlar için tıklayın.](#)

En Güçlü İşe Alım Beklentisi

En Düşük İşe Alım Beklentisi



Amerika'daki İşverenler Umut Verici Görünüm Bildiriyor.

Kuzey, Orta ve Güney Amerika'daki 11 ülke ve bölgenin tamamı, 2023'ün ilk çeyreği ile kıyaslandığında ikinci çeyrek için biraz daha olumsuz bir istihdam görünümü bildiriyor.

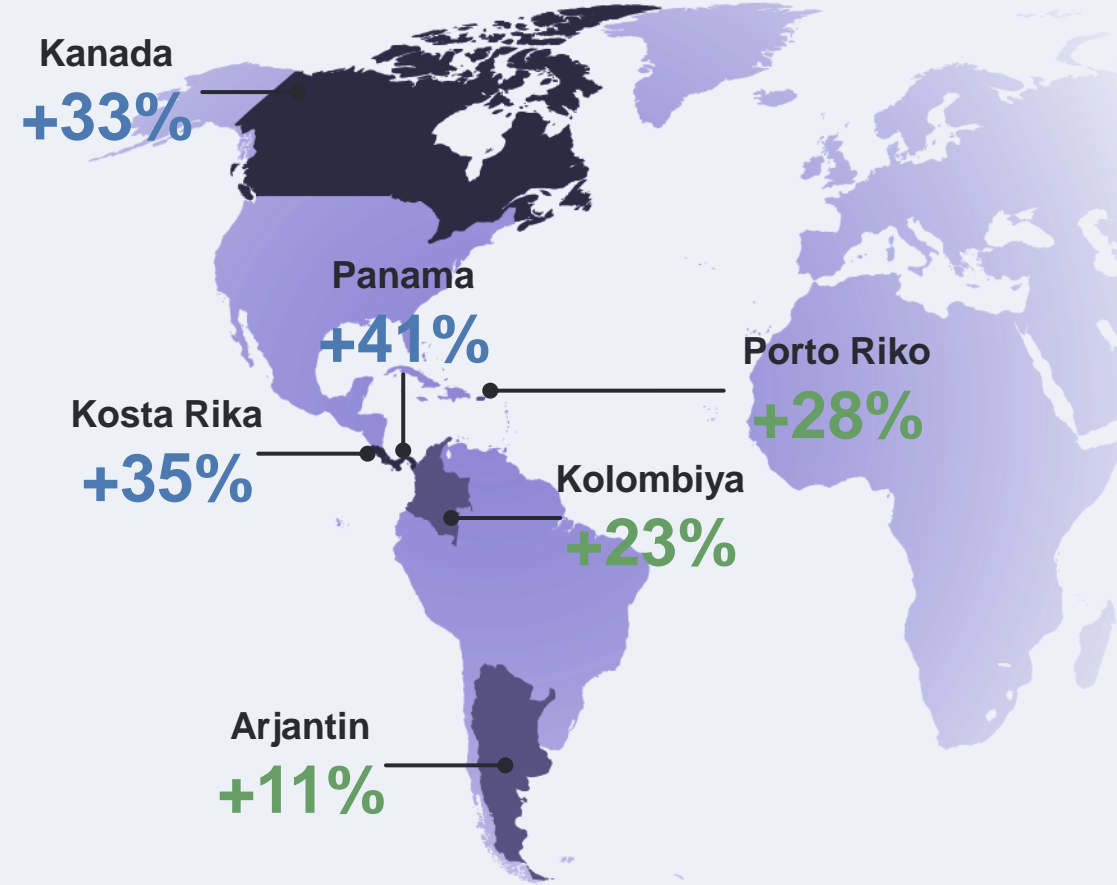
Kanada'daki işverenler (+%32) istihdam görünümünde son çeyreğe göre (-%4) düşüş bildirirken, ABD'de (+%29) -6'lık bir oranda düşüş belirliyor.

Orta ve Güney Amerika'da, Panama'daki işverenler en olumlu (+%41) istihdam belirtisi sunarken, onu Kosta Rika (%+35) ve Guatemala (%+33) izliyor. En düşük seviyede güven ise Arjantin'de (+%11) görülüyor.

[Tüm raporlar için tıklayın.](#)

En Güçlü İşe Alım Beklentisi

En Düşük İşe Alım Beklentisi

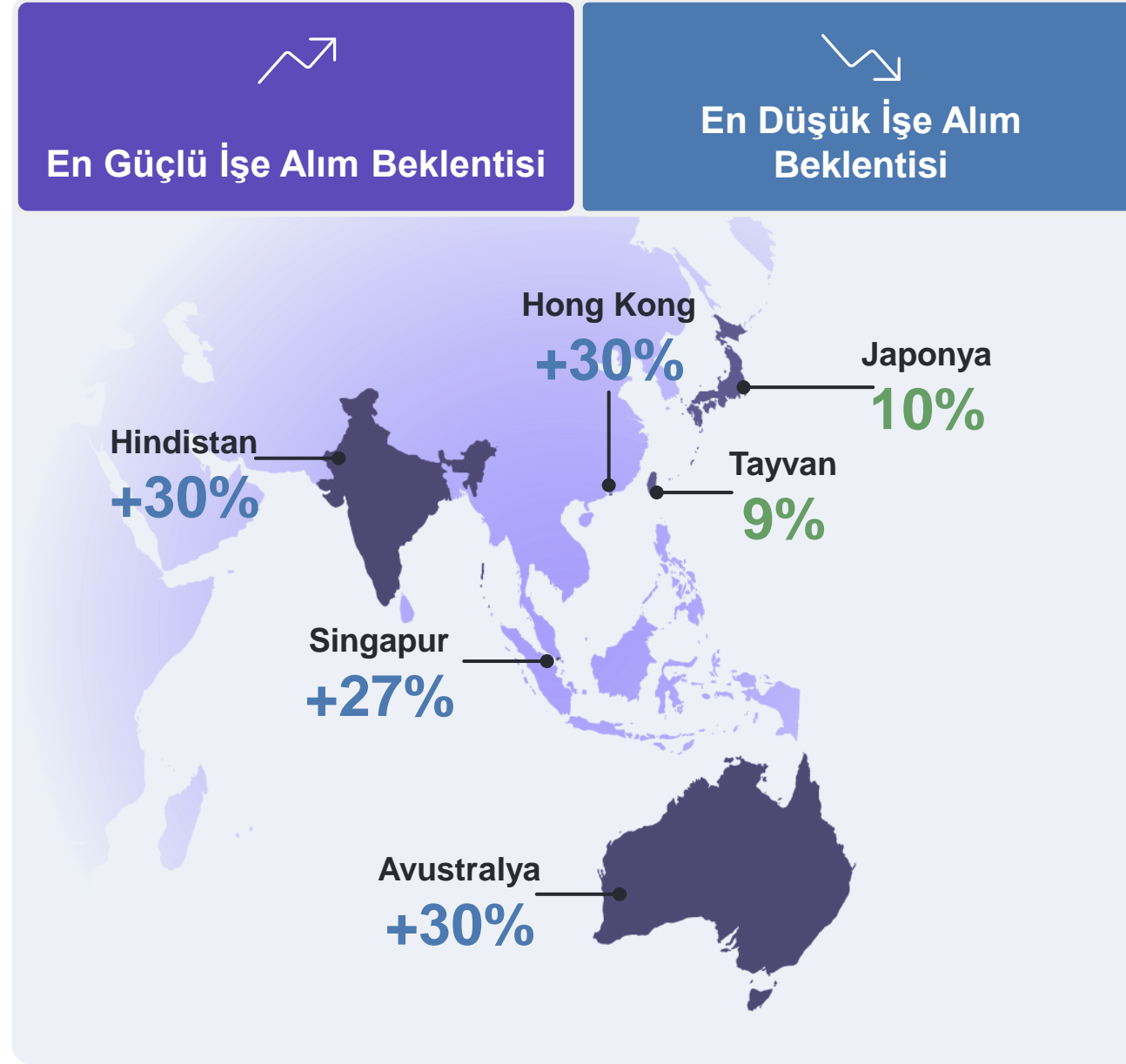


Asya Pasifik'teki İşe Alım Yöneticileri, İkinci Çeyrek'te Artış Bekliyor.

APAC'daki işe alım yöneticileri, istihdam konusunda olumlu (+%27) fakat beklentilerin önceki çeyreğe oranlar +%2 artış olduğu görülüyor.

Singapur (+%27), Avustralya (+%30) ve Hindistan (+%30) en iyimser görünümüleri bildirirken, Japonya (+%10) ve Tayvan'da (+%9) en temkinli görünümü belirtiyor.

[Tüm raporlar için tıklayınız.](#)





ManpowerGroup İstihdama Genel Bakış Araştırması Hakkında

ManpowerGroup İstihdama Genel Bakış Araştırması Hakkında

ManpowerGroup İstihdama Genel Bakış Anketi, küresel olarak önemli bir ekonomik gösterge olarak kullanılan, türünün en kapsamlı, ileriye dönük istihdam anketidir. Net İstihdam Görünümü, işe alım faaliyetlerinde artış bekleyen işverenlerin yüzdesi alınarak ve bundan işe alım faaliyetlerinde düşüş bekleyen işverenlerin yüzdesi çıkarılarak elde edilmektedir. 1962'den beri devam eden çeşitli faktörler ve anketin başarısının altında yatan nedenler aşağıda açıklanmıştır:

Eşsiz

Boyutu, kapsamı, uzun süreli oluşu ve odaklandığı alan bakımından benzersizdir. ManpowerGroup İstihdama Genel Bakış Araştırması, işverenlerden bir sonraki çeyrekte istihdama dair öngöründe bulunmalarını isteyen, dünyanın en kapsamlı ve ileriye dönük istihdam araştırmasıdır. Buna karşılık, diğer araştırmalar ve çalışmalar geçmişte olanları raporlamak amacıyla retrospektif verilere odaklanır.

Bağımsız

Araştırma; yapıldığı ülke ve bölgelerdeki işverenlerden alınan temsili bir örnekleme yürütülür. Araştırmaya katılanlar, ManpowerGroup müşterileri arasından seçilmemektedir.

Sağlam

Araştırma, her çeyrekte tahmini istihdam trendlerini ölçmek amacıyla 40 ülke ve bölgeden 39.000'i aşkın kamu ve özel sektör işvereni ile yapılan görüşmelere dayanmaktadır. Bu örneklem, belirli sektörlerle ve bölgelere özel analiz yapılmasını mümkün kılarak daha ayrıntılı bilgi edinilmesini sağlamaktadır.

Odaklı

Altmış yılı aşkın süredir bu araştırmalardaki tüm bilgiler, aynı sorunun farklı zamanlara göre uyarlanıp sorulmasıyla elde edilmektedir: "İçinde bulunduğumuz çeyrekle karşılaştığınızda Haziran 2022'nin sonuna kadar olan üç aylık dönemde işyerinizdeki toplam istihdamın nasıl değişeceğini öngörüyorsunuz?"

Araştırma Metodolojisi

İstihdam Görünümü verilerinin toplanması için kullanılan metodoloji, 2022 2. Çeyrek raporu için 40 pazarda dijitalleştirilmiştir. Önceki çeyreklerde katılımcılara telefonla ulaşılmıştır. Ancak uzaktan çalışmaya geçilmesi ve internetin çalışma hayatında giderek daha aktif bir rol oynamasıyla birlikte katılımcıların görüşleri artık çevrimiçi ortamda alınmaktadır.

Çift onay gerektiren çevrimiçi panellere üye olan katılımcılar, araştırmayı tamamlamaları yönünde teşvik edilirler. Sorulan soru ve katılımcı profili sabittir. İşletme ve sektör ölçekleri, uluslararası ölçekte karşılaştırma yapılabilmesi adına tüm ülkeler için standart hale getirilmiştir.

[Detaylar için Tıklayın](#)

«İK» Yaşam Döngüsü Boyunca Tüm ManpowerGroup Çözümlerimiz



İşgücü Danışmanlığı
ve Analitiği



İşgücü
Yönetimi



Yetenek
Araştırması



Kariyer
Yönetimi



Kariyer
Gelişimi



En İyi Yeteneği
Çekmek



ManpowerGroup®



Manpower®

Daha fazlası için web sitemizi ziyaret edebilirsiniz: www.manpowergroup.com